



EN - FR

01 | 2021



DOORS

PORTES

INTERIOR DOORS
CATALOGUE

CATALOGUE DE
PORTES INTÉRIEURES

Innovation and modernity

Innovation et modernité

INTERIOR DOORS / PORTES INTÉRIEURES

REVER PLUS

TRENDY | 2302 - Palissandro Bianco

HONEYCOMB LAMINATED DOORS PORTES LAMINÉES EN NID D'ABEILLE

Reversible door with blockboard frames and multilayer architraves in all Braga decoratives, to which are added the modern finishings in Microtech, coaxial Anuba and median lock. The practicality of the **REVER SYSTEM** makes the door **reversible** and suitable to every need. The ideal solution for the "ready-door".

*Porte réversible avec des montants et des cadres de porte lattés en toutes les décorations Braga, auxquelles s'ajoutent les finitions modernes en Microtech, anuba coaxiale et serrure médiane. La fonctionnalité du **REVER SYSTEM** rend la porte **réversible** et adaptable à tous les besoins. La solution idéale pour le "porte prête".*

REVER PLUS LINE / LIGNE

INTERIOR DOORS / PORTES INTÉRIEURES

REVER PLUS



AVAILABLE DECORATIVES DÉCORATIVES DISPONIBLES

OPACO

PORO

MICROTECH

TRENDY

TRENDY PLUS



REVER PLUS

INTERIOR DOORS / PORTES INTÉRIEURES

OPACO | 840 - Noce



TRENDY | LK55 - Palissandro



TRENDY | 1409 - Olmo Cenere



OPACO | 1803 - Nuvola



TRENDY | B011 - Bianco Matrix

STANDARD COMPOSITION

COMPOSITION STANDARD

INTERIOR DOORS / PORTES INTÉRIEURES
REVER PLUS



02


01

03

04

MANUFACTURED
**FROM WOOD
TO DOOR**
braga

MICROTECH | 1609 - Olmo Perla




01

DOOR PANEL PANNEAU DE PORTE

Door panel, thickness 44 mm., made with perimetral profile in finger-joint fir; honeycomb inside; nr. 2 MDF 4 mm. skin covered with CPL or MICROTECH; edged on 4 sides in the same colour; moisture protection film on the bottom.

Panneau de porte, épaisseur 44 mm., réalisé avec un cadre périmétrique en sapin finger-joint; nid d'abeille à l'intérieur; nr. 2 chartes en MDF 4 mm. recouvertes de CPL ou de MICROTECH; bordé sur 3 côtés de la même couleur; film de protection contre l'humidité sur le fond.



02

FRAME AND ARCHITRAVES MONTANT ET CADRES DE PORTE

Frame radius 3, thickness 40 mm., standard width 107 mm. with blockboard support and architraves 90x10 wing20 push side + 65x10 wing20 pull side with multilayer support. CPL or MICROTECH covering with polyurethane gluing and PVC anti-noise gasket on the frames. Moisture protection film on the bottom.

Montant rayon 3, épaisseur 40 mm., largeur standard 107 mm. avec support en bois latté et cadres de porte 90x10 aile20 côté à pousser + 65x10 aile20 côté à tirer avec support contreplaqué. Revêtement CPL ou MICROTECH avec collage au polyuréthane et joint anti-bruit en PVC. Film de protection contre l'humidité sur le fond.




03

LOCK SERRURE

"MEDIANA" lock with key hole or WC, satin chrome finishing. Handles not included.

Serrure "MEDIANA" avec trou de clé ou WC, finition chromée. Poignées non comprises.



04

HINGES CHARNIÈRE

Coaxial Anuba hinges 13 mm. diameter (nr. 3 each door), satin chrome finishing.

Charnières Anuba coaxiales, 13 mm. diamètre (n° 3 chaque porte), finition chromée.

OPEN SOLUTIONS

SOLUTIONS D'OUVERTURE

HINGED BATTANT

Solution available on single leaf or double leaves.

Solution d'ouverture disponible avec un seul vantail ou deux vantaux.



FOLDING DOOR PORTES REPLIABLES

Solution available with symmetrical or asymmetrical leaf.

Solution d'ouverture disponible avec vantail symétrique ou asymétrique.



IN-WALL SLIDING DOOR PORTE COULISSANTE À L'INTÉRIEUR DU MUR

Both solutions available on single leaf or double leaves.

Les deux solutions d'ouverture sont disponibles avec un seul vantail ou avec deux vantaux.

ONWALL SLIDING DOOR PORTE COULISSANTE À L'EXTÉRIEUR DU MUR

REVER SYSTEM

The practicality of the REVER SYSTEM makes the door reversible and suitable to every need. The ideal solution for the "ready-door".

La praticité du REVER SYSTEM rend la porte réversible et adaptable à chaque besoin. Il est la solution idéale pour la "porte prête".



The practical **REVER SYSTEM** allows you to transform an opening right push door into an opening left push door by simply turning jamb upside down, rotating leaf at 180° and turning it upside down.

Le REVER SYSTEM pratique permet de transformer une porte à pousser à droite en une porte à pousser à gauche en retournant simplement les montants et en tournant le panneau du porte à 180°.



AVAILABLE DECORATIVES

DÉCORATIVES DISPONIBLES

Not all the decoratives are available for all models.
Consult the technical sheet.


*Tous les décoratives ne sont pas disponibles pour
tous les modèles. Consultez la fiche technique*

M Decorative also available in **Microlam**.
Décoratif disponible aussi en **Microlam**

***** Decoratives available only for quantity.
Décoratives disponibles seulement pour le quantités.




OPACO



840 - Noce

M



LD46 - Ciliegio

M



LG69 - Ciliegio



LK82 - Rovere




LD57 - Tanganika

M



B011 - Bianco

M



B003 - Bianco Panna



MICROTECH




1509 - Olmo Bianco




1609 - Olmo Perla



1803 - Nuvola



LD91 - Noce



LD96 - Tanganika



TRENDY
PLUS



2109 - Olmo Plus



LM36 - Larice Biondo

AVAILABLE DECORATIVES

DÉCORATIVES DISPONIBLES

Not all the decoratives are available for all models.
Consult the technical sheet.

*Tous les décoratives ne sont pas disponibles pour
tous les modèles. Consultez la fiche technique*



Decoratives available only for quantity.
Décoratives disponibles seulement pour le quantités.



0711 - Palissandro Smoke



1105 - Larice Sabbia



1309 - Rovere True Oak



1409 - Olmo Cenere



2302 - Palissandro Bianco




B011 - Bianco Alter



B011 - Bianco Matrix



B073 - Bianco Azimut



1811 - Tortora



FA44 - Penelope




FB02 - Beton Maloja



LK48 - Noce Alter



LK55 - Palissandro




LM92 - Rovere Ice



LM93 - Rovere Grigio



LM95 - Palissandro Blu




SIMIL RAL9010 Laccato



INTERIOR DOORS / PORTES INTÉRIEURES

OPTIONS OPTIONS

HINGES CHARNIÈRES



ANUBA | ANUBA

Available | Disponible:

- SATIN CHROME | CHROME SATINÉE
- POLISHED BRASSED | LAITON POLI



COAXIAL ANUBA COAXIAL ANUBA

Available | Disponible:

- SATIN CHROME | CHROME SATINÉE
- POLISHED BRASSED | LAITON POLI



CONCEALED | CACHÉ

Available | Disponible:

- SATIN CHROME | CHROME SATINÉE



PIVOT | PIVOT

Available | Disponible:

- SATIN CHROME | CHROME SATINÉE



POMELLAS | POMELLAS

Available | Disponible:

- SATIN CHROME | CHROME SATINÉE




BUTT | BUTT

Available | Disponible:

- SATIN CHROME | CHROME SATINÉE

INTERNAL DOOR PANEL CONSTRUCTION

CONSTRUCTION DE PANNEAU INTÉRIEUR



Honeycomb (standard solution)
Nid d'abeille (solution standard)



Blockboard | Bois latté



Tubular Chipboard | Particules tubulaires




Full Chipboard | Particules solides

SERRATURE SERRURES

Available | Disponible:


- SATIN CHROME | CHROME SATINÉE
- POLISHED BRASSED | LAITON POLI



CENTRO key hole
CENTRO trou clé



CENTRO Wc hole
CENTRO trou WC




CENTRO Yale + cylinder with 3 keys
CENTRO Yale + cylindre et 3 clés




MEDIANA key hole
MEDIANA trou clé



MEDIANA Wc hole
MEDIANA trou WC



MEDIANA Yale + cylinder with 3 keys
MEDIANA Yale + cylindre et 3 clés



MAGNETICA key hole
MAGNETICA trou clé



MAGNETICA Wc hole
MAGNETICA trou WC



MAGNETICA Yale + cylinder with 3 keys
MAGNETICA Yale + cylindre et 3 clés

FRAME AND ARCHITRAVES

MONTANT ET CADRES DE PORTE



Standard blockboard frame. Multilayer architraves.
Montant standard en bois latté. Cadres en multicouche.



Coplanar blockboard frame. Multilayer architraves.
Montant coplanaire en bois latté. Cadres en multicouche.



Coplanar blockboard frame for lacquered. Multilayer architraves.
- Montant coplanaire en bois latté pour finitions lacquées. Cadres en multicouche.



Standard sandwich frame. Multilayer architraves.
Montant standard en sandwich. Cadres en multicouche.



Standard MDF frame. MDF architraves.
Montant standard en MDF. Cadres en multicouche.

HARDWARE KIT FOR SLIDING DOOR

KIT DE QUINCAILLERIE POUR PORTE COULISSANTE À L'INTÉRIEUR DU MUR

Availables | Disponible:

- SATIN CHROME | CHROME SATINÉE
- POLISHED BRASSED | LAITON POLI



LOCK + COUNTERPLATE
SERRURE + CONTRE-PLAQUE

ALTERNATIVES ALTERNATIVES



Round handles + pull handle
Poignées rondes + poignée à tirer



Square handles + pull handle
Poignées carrées + poignée à tirer

HANDLES FOR IN-WALL SLIDING DOORS

POIGNÉES POUR PORTES COULISSANTE À L'EXTÉRIEUR DU MUR

Availables | Disponible:

- SATIN CHROME | CHROME SATINÉE
- POLISHED BRASSED | LAITON POLI



Round handles kit
Kit poignées rondes




Square handles kit
Kit poignées carrées

GUIDE + COVER GUIDE FOR ON-WALL SLIDING DOOR

GUIDE + GUIDE DE COUVERCLE POUR PORTE COULISSANTE À L'EXTÉRIEUR DU MUR

Availables | Disponible:

- SATIN CHROME | CHROME SATINÉE



HANDLES FOR HINGED DOOR

POIGNÉES POUR PORTES BATTANTS

Handles available only on request.

Poignées disponibles seulement sur demande.

DROP | DROP



POLISHED BRASSED | LAITON POLI



SATIN CHROME | CHROME SATINÉE

DORI | DORI




POLISHED BRASSED | LAITON POLI



SATIN CHROME | CHROME SATINÉE

SUN | SUN



POLISHED CHROME | CHROME POLI



SATIN CHROME | CHROME SATINÉE

SIRIO | SIRIO



POLISHED CHROME | CHROME POLI





Braga S.p.a.
Via Ezio Vanoni, 51
26041 Casalmaggiore (CR) - Italy
Ph.: +39 0375 200970
Fax: +39 0375 41921

www.braga.it

**PIA-
NETA
LE-
GNO**

WOODPLANET

